



**IDE14**

**Date : 22/10/2013**

## **Consulter un document PDF avec la liseuse**

### **DESCRIPTION DE LA FICHE**

Cette fiche a été réalisée pour les administrateurs restreints du site internet des services de l'État dans le Calvados (IDE). Elle vise à expliquer comment consulter un document pdf avec la liseuse.

### **MISE EN OEUVRE**

La fonctionnalité « liseuse de documents PDF » permet à l'internaute de consulter des documents PDF directement en ligne, sans avoir à le télécharger.



Cette fonctionnalité s'utilise selon les mêmes principes que celle du lecteur de fichiers vidéos et est utilisable pour tout document au format PDF.

Il faut, au préalable, convertir ce document PDF au format flash (SWF) via le logiciel Pdf2swf de SWTTools (logiciel libre, à télécharger depuis ce site : <http://www.swftools.org/>).

Une fois installé, la conversion d'un fichier pdf est à faire comme suit :


- une fois pdf2swf lancé, ouvrir le fichier pdf à convertir (file/open PDF)
- modifier les options (Edit/option, onglet "Viewer", cliquer sur "no viewer" dans la colonne de droite puis sélectionner la version de flash la plus récente : 9 à la création de cet article, valider ces choix en cliquant sur "ok")
- enregistrer le fichier flash (file/save swf/all pages)

Il ne reste plus qu'à ajouter le document SWF, généré dans un article et insérer dans le texte de l'article un des raccourcis suivant, selon le mode d'affichage par défaut souhaité (en remplaçant, bien sur, le numéro de "doc1", par le numéro du document swf inséré) :

En ajoutant <doc1||liseuse> dans le corps du texte de l'article, cela donne :

**Septembre**  
 Article créé le 02/10/2013 Mis à jour le 02/10/2013

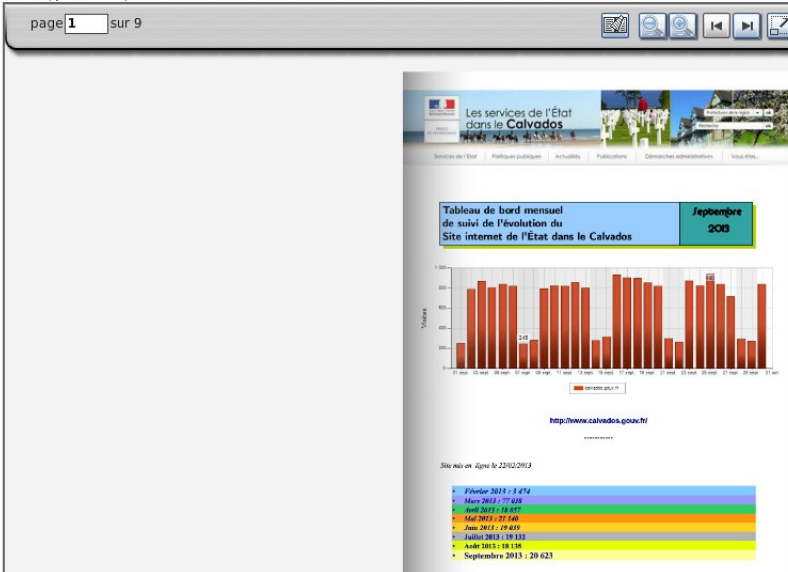
IDE - Les données statistiques de fréquentation pour le mois de Septembre 2013 (format pdf - 445.2 ko)



Utilisez "la liseuse livre" de documents PDF

La fonctionnalité « liseuse de documents PDF » ci-dessous, permet à l'internaute de consulter des documents PDF directement en ligne, sans avoir à le télécharger. (Les onglets de gauche à droite : Mode d'affichage ; diminuer le zoom ; augmenter le zoom ; page précédente ; page suivante ; plein écran.)

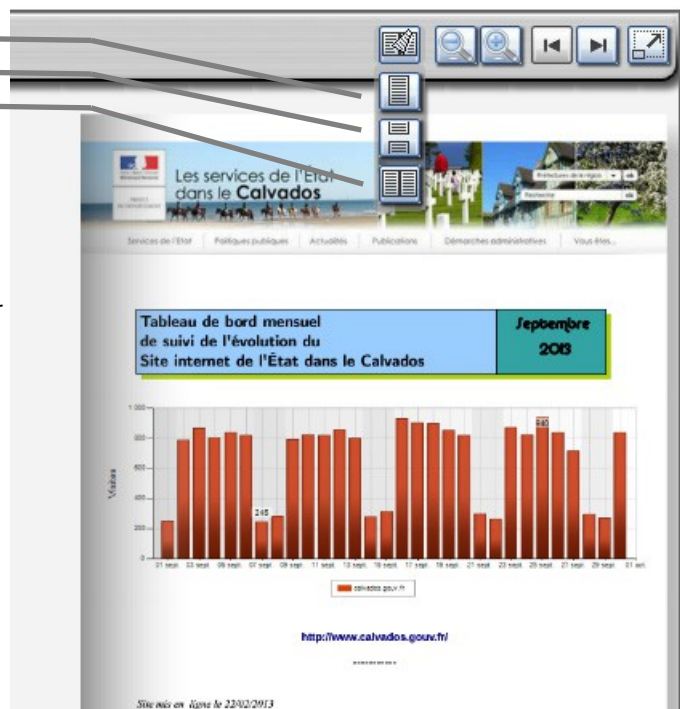
page 1 sur 9



Mois	Visites
Février 2013	1 474
Mars 2013	77 628
Avril 2013	19 657
Mai 2013	77 540
Juin 2013	19 669
Juillet 2013	148 131
Août 2013	148 134
Septembre 2013	20 621

### Vous pouvez paramétrer autrement votre liseuse

- <doc1||liseuse|affichage=liste>
- <doc1||liseuse|affichage=piles>
- <doc1||liseuse|affichage=livre>



L'affichage tient compte de la largeur et la hauteur renseignées lors du dépôt du document.

**Attention :** la version "flash" du document que l'on peut ainsi lire en ligne n'est pas accessible pour les malvoyants. Il convient donc pour préserver l'accessibilité du site de mettre également en ligne la version PDF du document.