



Liberté • Égalité • Fraternité

RÉPUBLIQUE FRANÇAISE

PRÉFET DU CALVADOS

CABINET

Caen, le 16 juillet 2014

COMMUNIQUE DE PRESSE

SECURITE ROUTIERE

Baromètre provisoire des chiffres du Calvados – 1^{er} semestre 2014

Bilan provisoire	Accidents corporels	Tués	Total des blessés	Dont blessés hospitalisés
1^{er} semestre 2014	212	14	274	126
1^{er} semestre 2013	177	11	203	115
Comparaison 2013/2014	35	3	71	11
Évolution 2013/2014	19,8 %	27 %	35 %	9,6 %

Au premier semestre 2014, on déplore 14 tués contre 11 au premier semestre 2013.

Globalement, on note une augmentation du nombre des accidents, des tués et des blessés par rapport aux chiffres de l'année 2013.

Cependant, cette hausse, pour importante qu'elle soit, est à regarder en comparaison d'une année 2013 durant laquelle la baisse de l'accidentologie a été remarquable.

Les chiffres actuels sont assez proches de ceux de l'année 2012, hormis un nombre de tués beaucoup plus bas cette année.

Concernant les catégories d'usagers impliqués, parmi les usagers vulnérables, on déplore le décès de 3 enfants de moins de 13 ans, de trois jeunes de 17 à 24 ans, de 4 piétons, de 2 cyclistes et d'un cyclomotoriste.

Parmi les causes de l'accidentologie on note l'implication de l'alcool ou des stupéfiants dans près de 30 % des accidents mortels depuis le début de l'année.

En cette période estivale propice aux déplacements, il est particulièrement important de respecter l'ensemble des règles du code de la route. En vacances, on peut tout oublier sauf l'essentiel, sa sécurité et celle des autres.

Enfin et afin de lutter contre les infractions sources d'accidents, le préfet a demandé aux services de police et de gendarmerie de renforcer les contrôles et en appelle encore une fois à la prudence sur les routes.



Baromètre provisoire Au 30 juin 2014

SÉCURITÉ ROUTIÈRE
TOUS RESPONSABLES

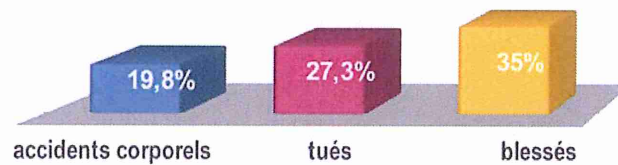


OBSERVATOIRE DÉPARTEMENTAL DE SÉCURITÉ ROUTIÈRE

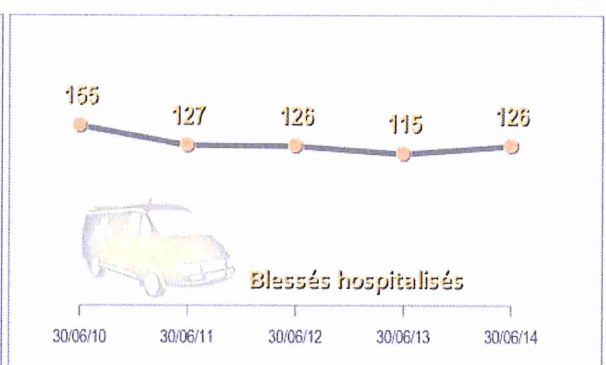
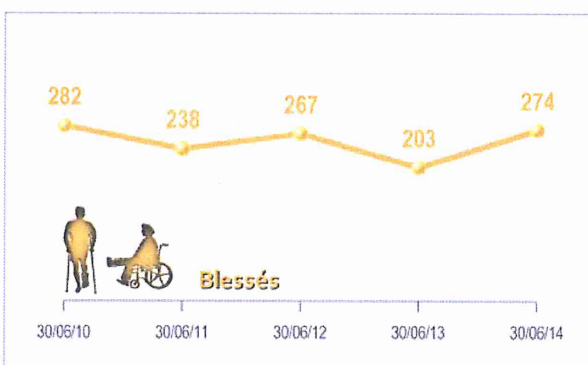
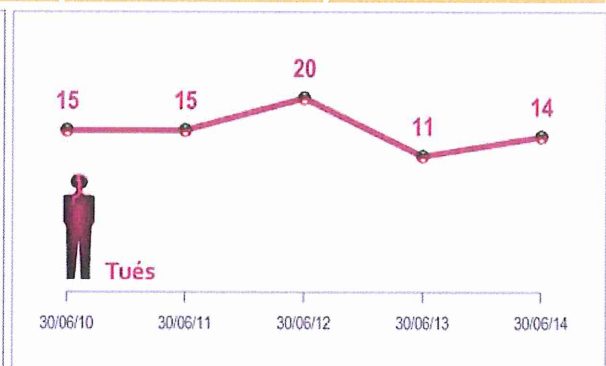
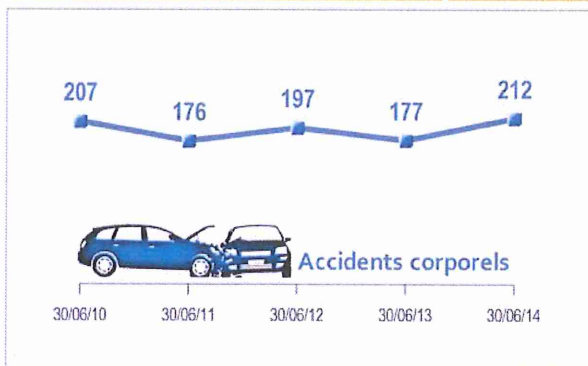
14 personnes ont trouvé la mort sur les routes du Calvados

+3 tués

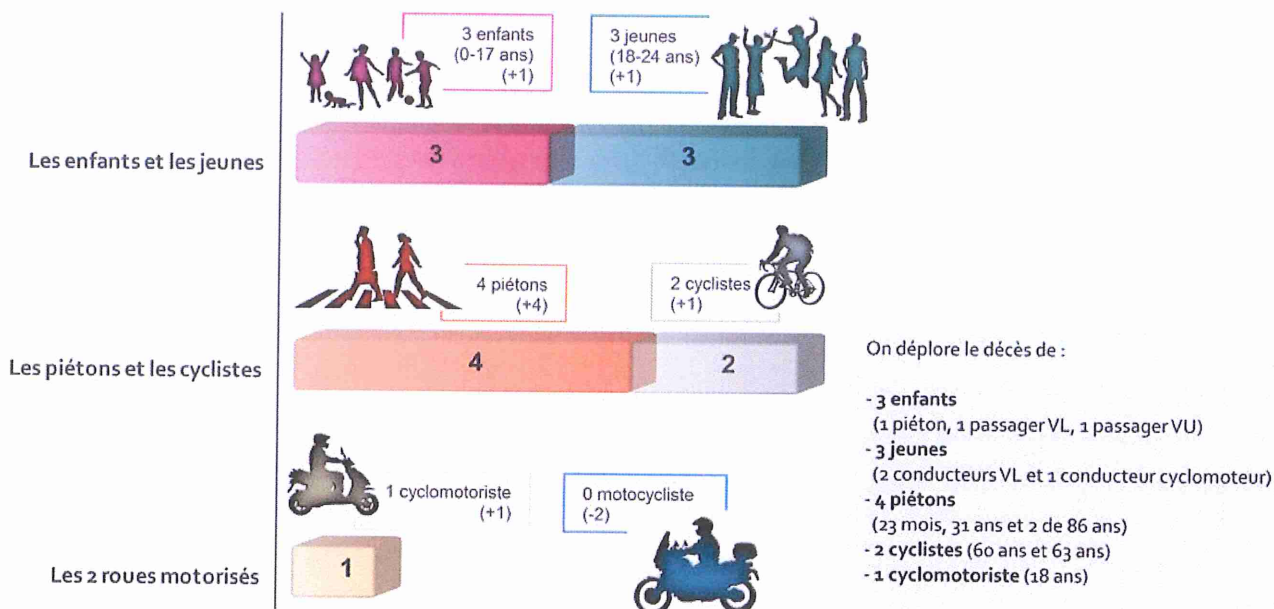
Evolution au 30 juin 2014 par rapport au 30 juin 2013



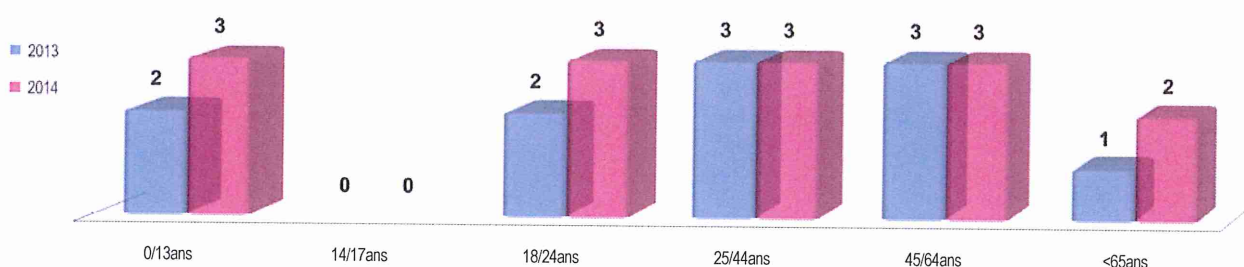
Bilan	30/06/2013	30/06/2014	Évolution
Accidents corporels	177	212	+ 19,8%
Accidents mortels	10	14	+ 4
Tués	11	14	+ 3
Blessés	203	274	+ 35%
Blessés Hospitalisés	115	126	+ 9,6%



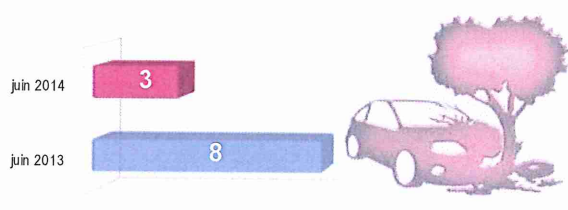
Usagers vulnérables



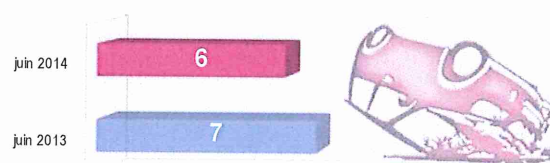
Classes d'âges



Tués sur obstacles fixes



Accidents de véhicules seuls



Localisation des accidents mortels



0
accident
mortal
(-1)



1
accident
mortal
(=)

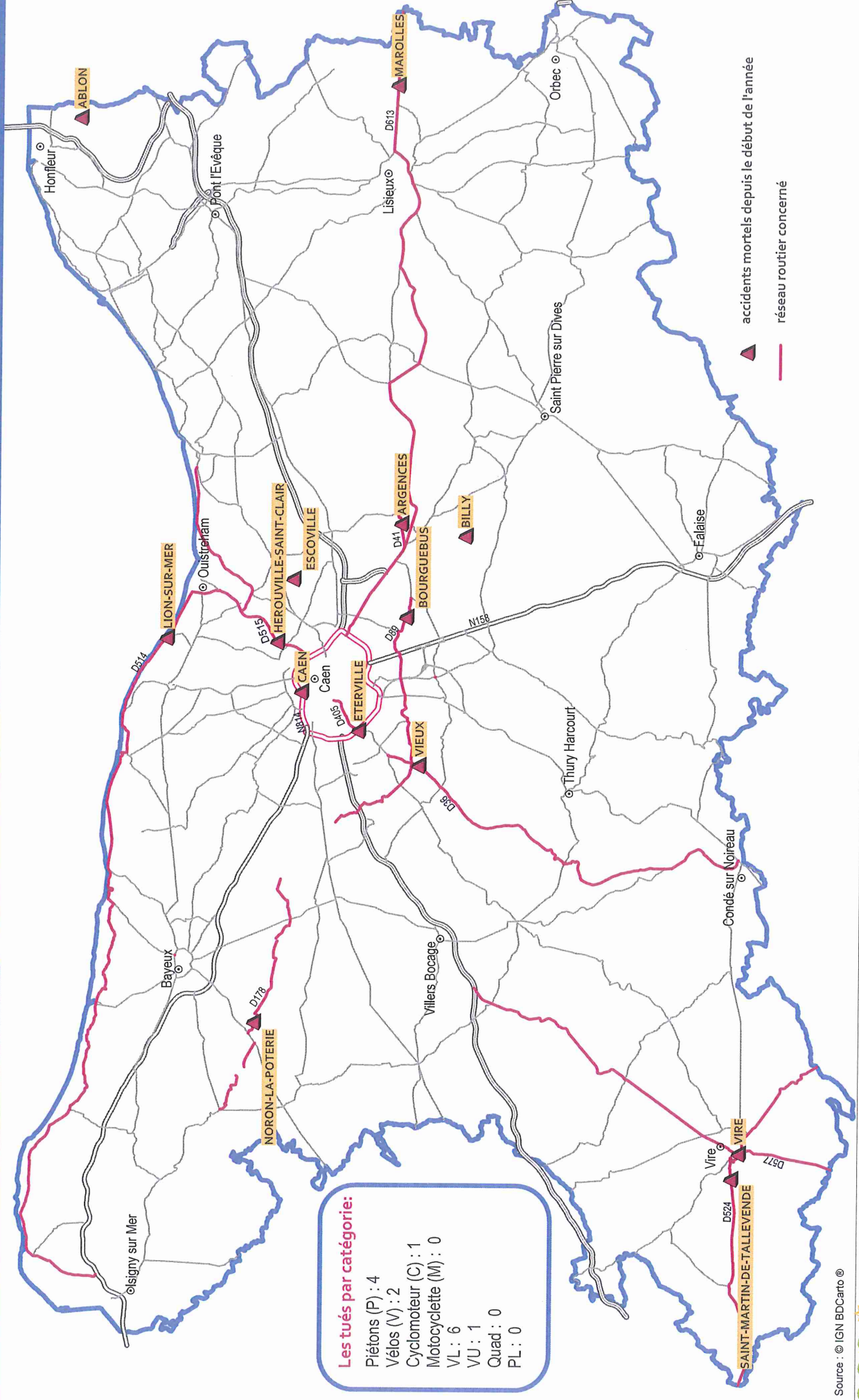


10
accidents
mortels
(+5)



3
accidents
mortels
(=)

Établi à partir des données locales connues au 03/07/2014, fournies par les forces de l'ordre. Comparaison effectuée avec les données locales des années précédentes



Les tués par catégorie:

- Piétons (P) : 4
- Vélos (V) : 2
- Cyclomoteur (C) : 1
- Motocyclette (M) : 0
- VL : 6
- VU : 1
- Quad : 0
- PL : 0

▲ accidents mortels depuis le début de l'année
 — réseau routier concerné