



Liberté • Égalité • Fraternité

RÉPUBLIQUE FRANÇAISE

PRÉFET DU CALVADOS

CABINET
BUREAU DE LA COMMUNICATION
INTERMINISTÉRIELLE DE PRÉFECTURE
POLE INTERMINISTERIEL REGIONAL DE COMMUNICATION

Caen, le 19 juin 2013

COMMUNIQUE DE PRESSE

SECURITE ROUTIERE

Baromètre provisoire des chiffres du Calvados – MAI 2013

une baisse générale de l'accidentologie

Bilan provisoire mai 2013	Accidents corporels	Tués	Total des blessés	Dont blessés hospitalisés
Mai 2013	22	2	24	14
Mai 2012	32	5	46	19
Comparaison mai 2013/mai 2012	-10	-3	-22	-5
Évolution mai 2013/mai 2012	-31,20%	-60,00%	-47,80%	-26,30%

En mai 2013, on déplore deux tués sur les routes du Calvados contre cinq en mai 2012.

Les deux victimes sont un enfant de 12 ans, passager d'un véhicule dont le conducteur a perdu le contrôle et un homme de 26 ans conducteur d'un véhicule léger dont il a perdu le contrôle. Les deux accidents impliquaient un seul véhicule.

On note en mai 2013 une baisse du nombre des accidents, des tués et des blessés.

Pour les cinq premiers mois de l'année, le bilan montre une baisse générale de l'accidentologie par rapport aux cinq premiers mois de 2012. Le nombre des accidents est en baisse de 13,6% (138/157), celui des blessés en baisse de 26,3% (159/212); celui des tués est en baisse de 57,9% avec 8 tués au 31 mai 2013 contre 19 au 31 mai 2012.

Cette période, propice à la reprise de l'activité des usagers de deux roues motorisés est l'occasion de rappeler qu'il y a 27 fois plus de risque d'être tué en moto qu'en voiture.

Enfin et afin de lutter contre les infractions sources d'accidents, le préfet a demandé aux services de police et de gendarmerie de renforcer les contrôles et en appelle encore une fois à la prudence sur les routes.

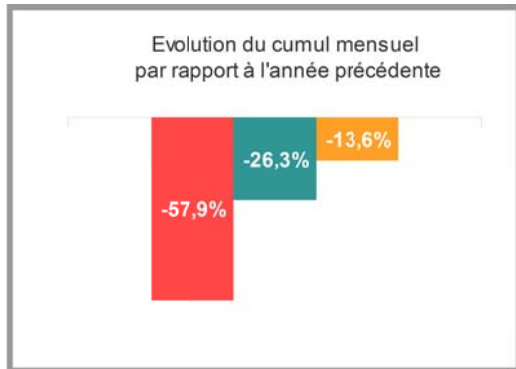
La Sécurité Routière dans le Calvados

Tableau de bord mensuel provisoire

Mai 2013



OBSERVATOIRE DÉPARTEMENTAL DE SÉCURITÉ ROUTIÈRE



Tués
Blessés
Accidents

Du mois

2
24
22

Cumul 2013

8
154
133

Evolution 2013 / 2012

-11
-26,3%
-13,6%

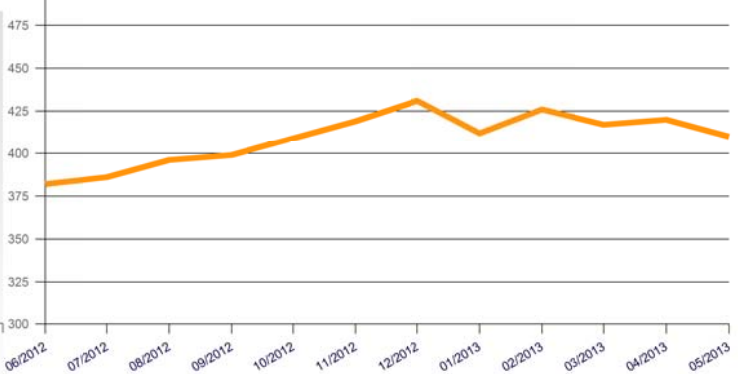
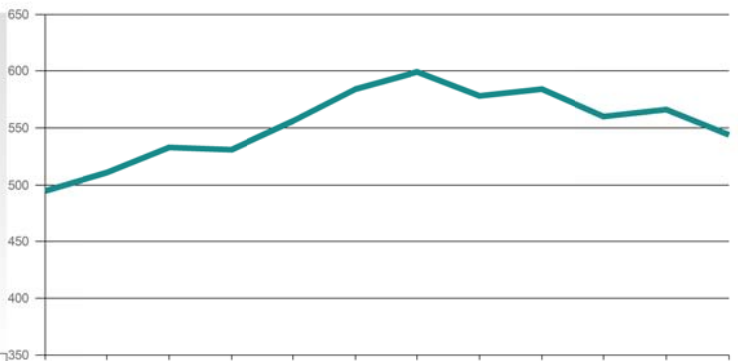
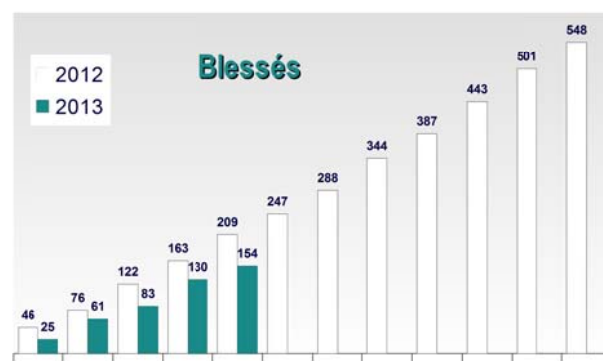
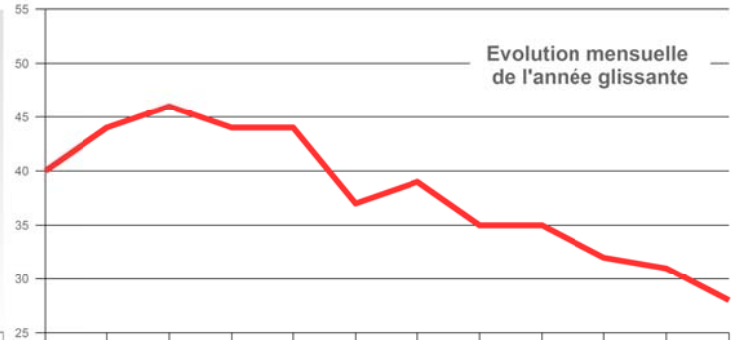
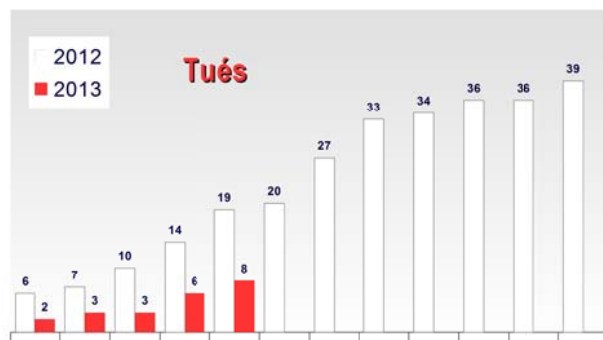
Tués 2012

39

Année glissante

28

L'année glissante est le cumul sur les douze derniers mois



Données provisoires fournies par les forces de l'ordre le 03/06/2013



