

Production laitière dans le Calvados Campagne 2014 - 2015

Tendances générales

Pour la campagne d'avril 2014 à mars 2015, le Calvados produit (toutes livraisons confondues) 658 millions de litres de lait.

La petite région agricole (PRA) fournissant le plus grand volume de lait est le Bocage Calvadosien avec 317 millions de litres.

Au niveau de la densité laitière, le Pays d'Auge et le Bocage sont les PRA pour lesquelles la densité est la plus forte.

Le Pays d'Auge est la PRA qui a la plus forte densité laitière avec 2 135 l/ha par rapport aux surfaces agricoles déclarées par les exploitants du Calvados.

La PRA de la Plaine de Caen et de Falaise ferme la marche des producteurs de lait et a livré, pendant cette campagne, 32 millions de litres de lait.

Entre 2010 et 2015, les petites régions agricoles de l'Ouest du département enregistrent une progression des quotas laitiers (le Bocage 3 % et le Bessin 1 %) alors que l'Est du département connaît une baisse de plus de 2 %.

CHIFFRES CLES

658 millions de litres de lait en 2015

- Dont 653 millions de litres vendus en laiterie
 - Dont 5 millions de litres en vente directe
- Source FranceAgriMer

1 534 exploitations en 2015

- Dont 66 producteurs de vente directe
- Source FranceAgriMer

Prix moyen payé au producteur pour

1 000 litres de lait : 343 € au 31 juillet 2013

Sources DRAAF BN - SSP
Enquête Mensuelle SM Lait

102 092 vaches laitières en 2015

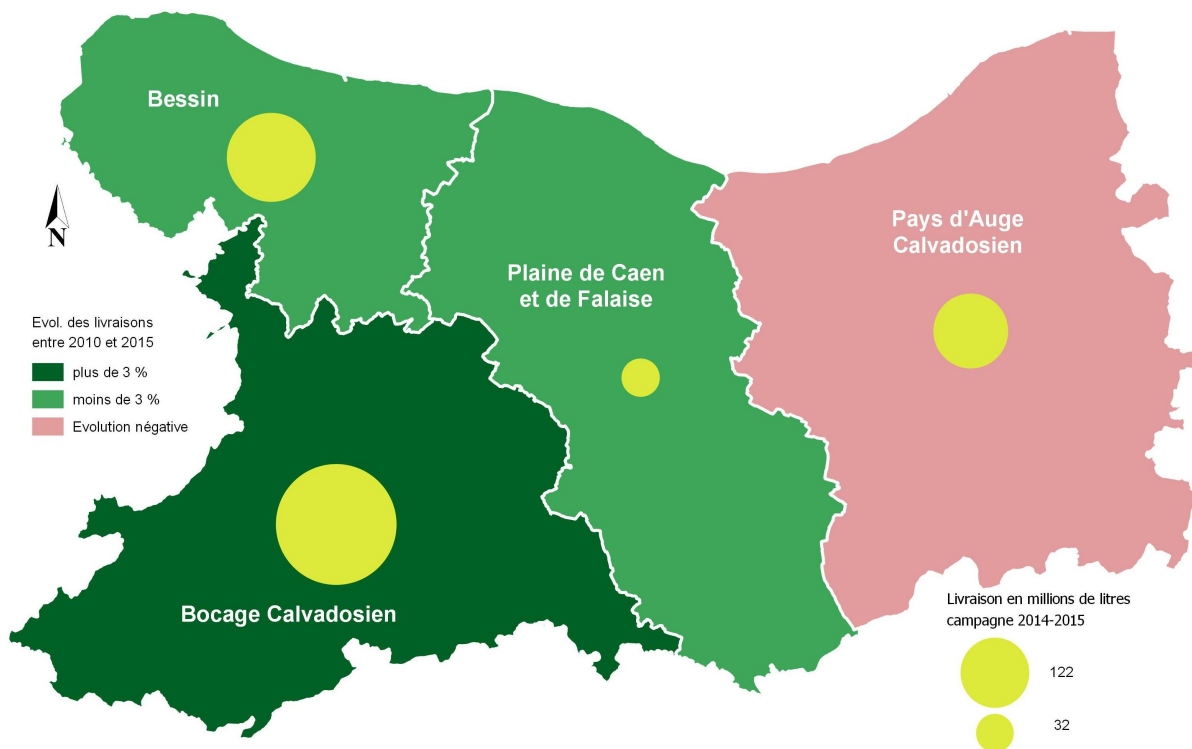
Source AICC Service Identification

5 AOC / AOP laitières

Sources INAO



Livraison de lait par petite région agricole aux laiteries et vente à la ferme - Campagne 2014-2015



Sources : IGN BDTOPO – France AgriMer

Le lait dans le Calvados

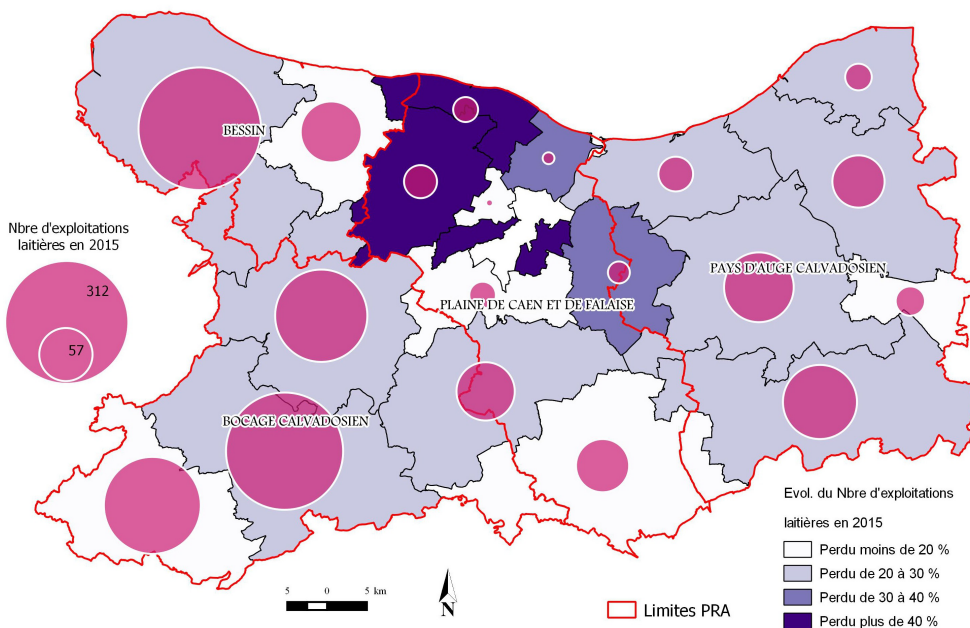
		Campagne		Campagne		Campagne		Campagne	
		2003-2004	Evol.	2007-2008	Evol.	2011-2012	Evol.	2014-2015	
Livraisons aux Laiteries	(en Millions de litres)	582	5,6%	614	5,5%	648	1,5%	658	
Vente directe	(en Millions de litres)	9,0	-18,1%	7,4	-12,4%	6,5	-23,1%	5,0	
Nbre d'exploitations laitières		2 659	-11,8%	2 346	-22,7%	1 814	-11,5%	1 605	
	Sources	FranceAgriMer		FranceAgriMer		FranceAgriMer		FranceAgriMer	

Entre la campagne 2003-2004 et la campagne 2014-2015, près de 76 millions de litres de lait en plus sont livrés en laiterie, soit une progression de 13 %. Cette évolution se fait au détriment de la vente directe qui connaît une évolution inverse ; cette activité perd près de 4 millions de litres de lait, soit une perte de 44 % pour cette même période.

Les exploitations laitières

Nombre d'exploitations laitières par canton

Toutes ventes confondues



D'après la campagne 2014-2015, 1/3 des exploitations laitières se trouvent dans la PRA du Bocage et 48 % des exploitations du département se trouvent sur les deux PRA de l'Ouest du Calvados.

Pour la campagne 2014-2015, le nombre d'exploitations laitières dans le Calvados est de 1 534. Ce nombre d'exploitations ne cesse de diminuer, il perd entre 2010 et 2015, 436 exploitations, soit une perte de 22 %.

La PRA la plus impactée par la baisse du nombre d'exploitations est la plaine de Caen et de Falaise. Entre 2010 et 2015, le nombre d'exploitations chute de 34 % (- 22 % dans le Calvados), soit 47 fermes de moins.

Les effectifs bovins

Agreste	Effectif dans les exploitations (tête)				
	2004	Evol.	2008	Evol.	2015
Source : Statistique Agricole Annuelle					
Ensemble des bovins	408 056	2,1%	416 568	-3,6%	401 584
Total bovins de moins de 1 an	101 897	2,8%	104 736	-3,4%	101 133
Bovins d'un an et plus	306 159	1,9%	311 832	-3,6%	300 451
dont vaches laitières	114 328	-6,7%	106 644	-4,3%	102 092
dont génisses laitières	61 623	-8,7%	56 273	6,6%	59 985

Source : AICC Service Identification

En 2015, le Calvados compte 102 000 vaches laitières.

Entre 2004 et 2015, le département du Calvados enregistre une baisse de 12 200 vaches laitières, soit une diminution de 11 %.

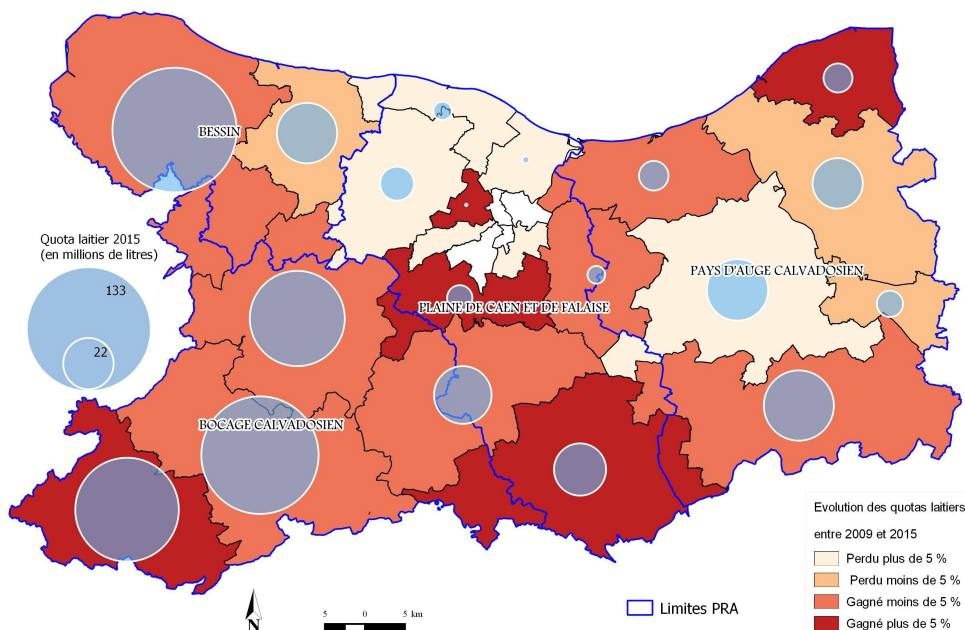
Cependant, cette dégradation semble vouloir s'atténuer depuis 2008 avec une baisse de 4 %.



La livraison de lait

Livraisons totales de lait par canton

Toutes ventes confondues



Sources : BDTopo ©IGN - FranceAgriMer

Entre 2010 et 2015, la PRA du Bocage enregistre une évolution de près de 10 millions de litres de lait collectés, soit une progression de 3 % (Calvados : 4 %).

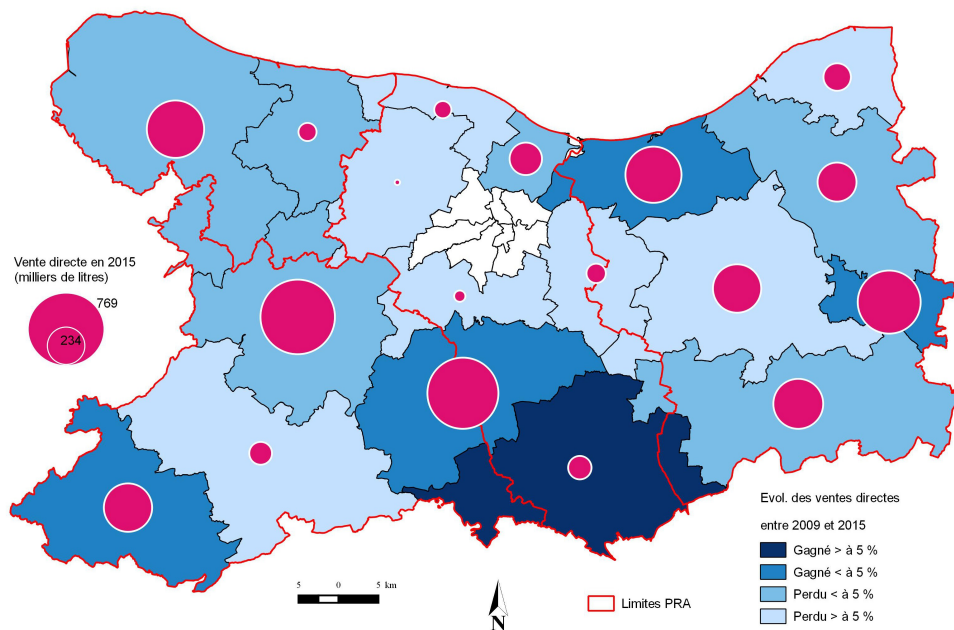
Toujours dans l'Ouest du département, la PRA du Bessin note 2 millions de litres collectés en plus, soit une progression de 1 %.

Le Pays d'Auge Calvadosien quant à lui, connaît une baisse de 3 millions de litres de lait, soit un recul de 2 %.



Livraisons de lait pour la vente directe par canton

66 producteurs en vente directe en 2015



Sources : BDTopo ©IGN - FranceAgriMer

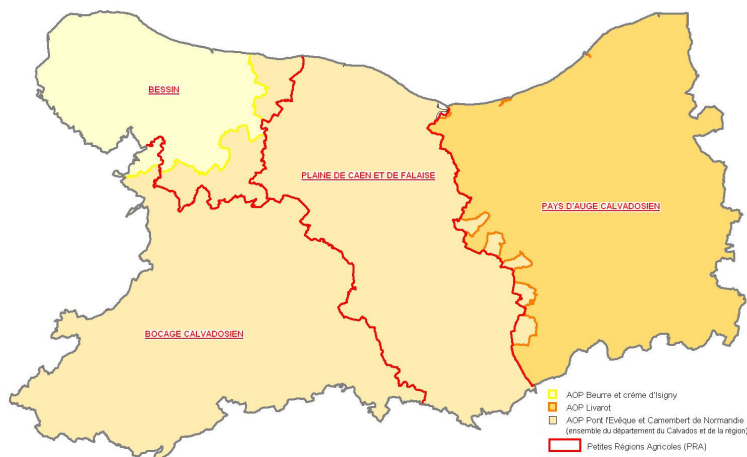
En 2015, 66 exploitations pratiquent la vente directe dans le Calvados.

Au total, le département compte 5 millions de litres de lait destinés à la vente directe.

Entre 2010 et 2015, le Calvados a perdu 2 millions de litres de lait destinés à la vente directe, soit une baisse 27 %.



Les Appellations d'Origine Protégée (AOP) laitières

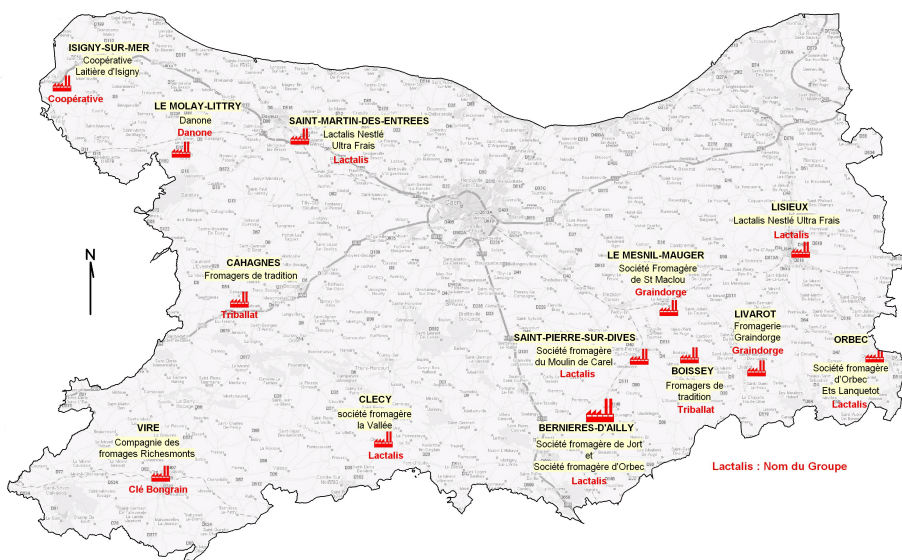


Toutes les communes du département font partie de l'aire géographique des Appellations d'Origine Protégée (AOP) Pont-l'Évêque et Camembert de Normandie.

Les AOP Beurre et crème d'Isigny se rencontrent dans l'Ouest du Bessin (83 communes dans le Calvados) et l'AOP Livarot est présente sur l'ensemble du Pays d'Auge (223 communes dans le Calvados).

Les laiteries

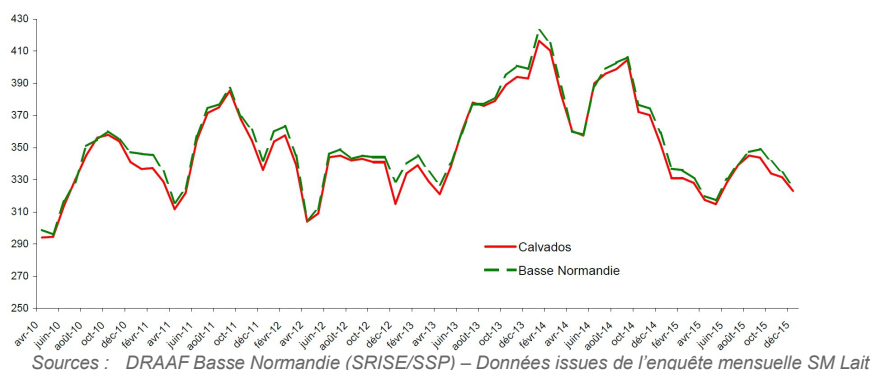
Établissement de transformation laitière en 2015



Source : DRAAF Basse Normandie (SRISE)

Le prix moyen du lait dans le Calvados

Evolution du prix de base payé au producteur de 2010 à 2015



Sources : DRAAF Basse Normandie (SRISE/SSP) – Données issues de l'enquête mensuelle SM Lait

Dans le Calvados, le prix moyen du lait est en nette diminution depuis octobre 2014.

En 2015, le prix moyen payé au producteur pour mille litres de lait est de 331 € dans le Calvados et 334 € pour la Basse-Normandie.



Direction départementale des Territoires et de la Mer du Calvados
 10 boulevard du général Vanier
 CS 75224 - 14052 Caen cedex 4
 Tél. 02.31.43.15.00 ; Fax. 02.31.44.59.87
 ddtm@calvados.gouv.fr
 www.calvados.gouv.fr

Directeur de publication
 Christian Duplessis,
 directeur départemental de la DDTM du Calvados
Réalisation
 DDTM14/SSICRET/EET et DDTM14/SA
 ddtm-ssicret-et@calvados.gouv.fr
Février 2016